ТЕРРИТОРИАЛЬНЫЙ ОРГАН ФЕДЕРАЛЬНОЙ
СЛУЖБЫ ГОСУДАРСТВЕННОЙ СТАТИСТИКИ
ПО ЧЕЛЯБИНСКОЙ ОБЛАСТИ

Строительство в Челябинской области

январь-июнь 2023 года

ТЕРРИТОРИАЛЬНЫЙ ОРГАН ФЕДЕРАЛЬНОЙ СЛУЖБЫ ГОСУДАРСТВЕННОЙ СТАТИСТИКИ ПО ЧЕЛЯБИНСКОЙ ОБЛАСТИ

Строительство в Челябинской области

январь-июнь 2023 года

01 ВВОД В ДЕЙСТВИЕ ЗДАНИЙ ПО ВИДАМ В ЧЕЛЯБИНСКОЙ ОБЛАСТИ

02 ВВОД ЗДАНИЙ НЕЖИЛОГО НАЗНАЧЕНИЯ В ЧЕЛЯБИНСКОЙ ОБЛАСТИ

03 ВВОД ЖИЛЫХ ЗДАНИЙ ПО ТИПАМ ЗАСТРОЙЩИКОВ В ЧЕЛЯБИНСКОЙ ОБЛАСТИ

04 ВВОД В ДЕЙСТВИЕ ЖИЛЫХ ДОМОВ В ЧЕЛЯБИНСКОЙ ОБЛАСТИ

05 ВВОД В ДЕЙСТВИЕ ЖИЛЫХ ДОМОВ, ПОСТРОЕННЫХ НАСЕЛЕНИЕМ В ЧЕЛЯБИНСКОЙ ОБЛАСТИ

06 ВВОД В ДЕЙСТВИЕ ЖИЛЫХ ДОМОВ В ГОРОДСКОЙ И СЕЛЬСКОЙ МЕСТНОСТИ ЧЕЛЯБИНСКОЙ ОБЛАСТИ

07 ДИНАМИКА ВВОДА В ДЕЙСТВИЕ ЖИЛЫХ ДОМОВ В ГОРОДСКОЙ И СЕЛЬСКОЙ МЕСТНОСТИ ЧЕЛЯБИНСКОЙ ОБЛАСТИ

08 ВВОД В ДЕЙСТВИЕ СОЦИАЛЬНЫХ ОБЪЕКТОВ В ЧЕЛЯБИНСКОЙ ОБЛАСТИ

09 ВВОД В ДЕЙСТВИЕ МОЩНОСТЕЙ И ОБЪЕКТОВ В ОБЛАСТИ СПОРТА, ОТДЫХА И РАЗВЛЕЧЕНИЙ В ЧЕЛЯБИНСКОЙ ОБЛАСТИ

10 ОБЪЕМ РАБОТ, ВЫПОЛНЕННЫХ ПО ВИДУ ДЕЯТЕЛЬНОСТИ «СТРОИТЕЛЬСТВО» В ЧЕЛЯБИНСКОЙ ОБЛАСТИ

11 ОБЪЕМ РАБОТ, ВЫПОЛНЕННЫХ ПО ВИДУ ДЕЯТЕЛЬНОСТИ «СТРОИТЕЛЬСТВО» ПО РЕГИОНАМ УРАЛЬСКОГО ФЕДЕРАЛЬНОГО ОКРУГА

ВВОД В ДЕЙСТВИЕ ЗДАНИЙ ПО ВИДАМ В ЧЕЛЯБИНСКОЙ ОБЛАСТИ

январь-июнь 2023 года

4 628 ед.

Жилые здания

225 ед.

Нежилые здания

ЧЕЛЯБИНСКСТАТ

ВВОД ЗДАНИЙ НЕЖИЛОГО НАЗНАЧЕНИЯ В ЧЕЛЯБИНСКОЙ ОБЛАСТИ

январь-июнь 2023 года

225 ед.

Число нежилых зданий

162,7 тыс. кв. м

Общая площадь зданий

Январь-июнь 2022

Январь-июнь 2023

- промышленные
- сельскохозяйственные
- коммерческие
- административные
- учебные
- здравоохранения
- другие

ВВОД ЖИЛЫХ ЗДАНИЙ ПО ТИПАМ ЗАСТРОЙЩИКОВ В ЧЕЛЯБИНСКОЙ ОБЛАСТИ

январь-июнь 2023 года

198 ед.

Жилые здания, построенные организациями-застройщиками

4 430 ед.

Жилые здания, построенные населением

Январь-июнь 2022

Январь-июнь 2023

Жилые здания, построенные организациями-застройщиками

Жилые здания, построенные населением

ВВОД В ДЕЙСТВИЕ ЖИЛЫХ ДОМОВ В ЧЕЛЯБИНСКОЙ ОБЛАСТИ

январь-июнь 2023 года

1 145,1 тыс. кв. м

Всего введено

103,0%

к соответствующему периоду предыдущему году

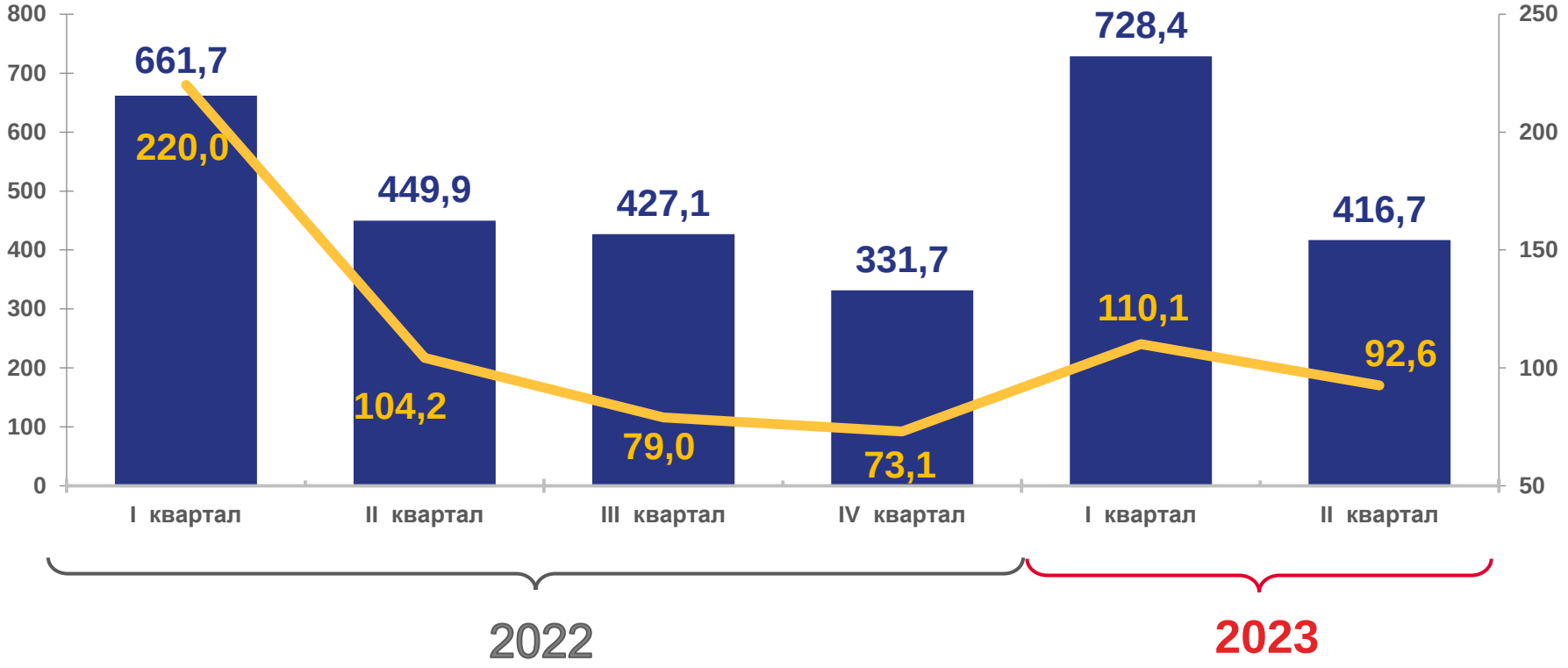

Всего введено, тыс. кв. м

в % к соответствующему периоду предыдущего года

ВВОД В ДЕЙСТВИЕ ЖИЛЫХ ДОМОВ, ПОСТРОЕННЫХ НАСЕЛЕНИЕМ В ЧЕЛЯБИНСКОЙ ОБЛАСТИ

январь-июнь 2023 года

614,8 тыс. кв. м

Всего введено

91,6%

к соответствующему периоду предыдущего года

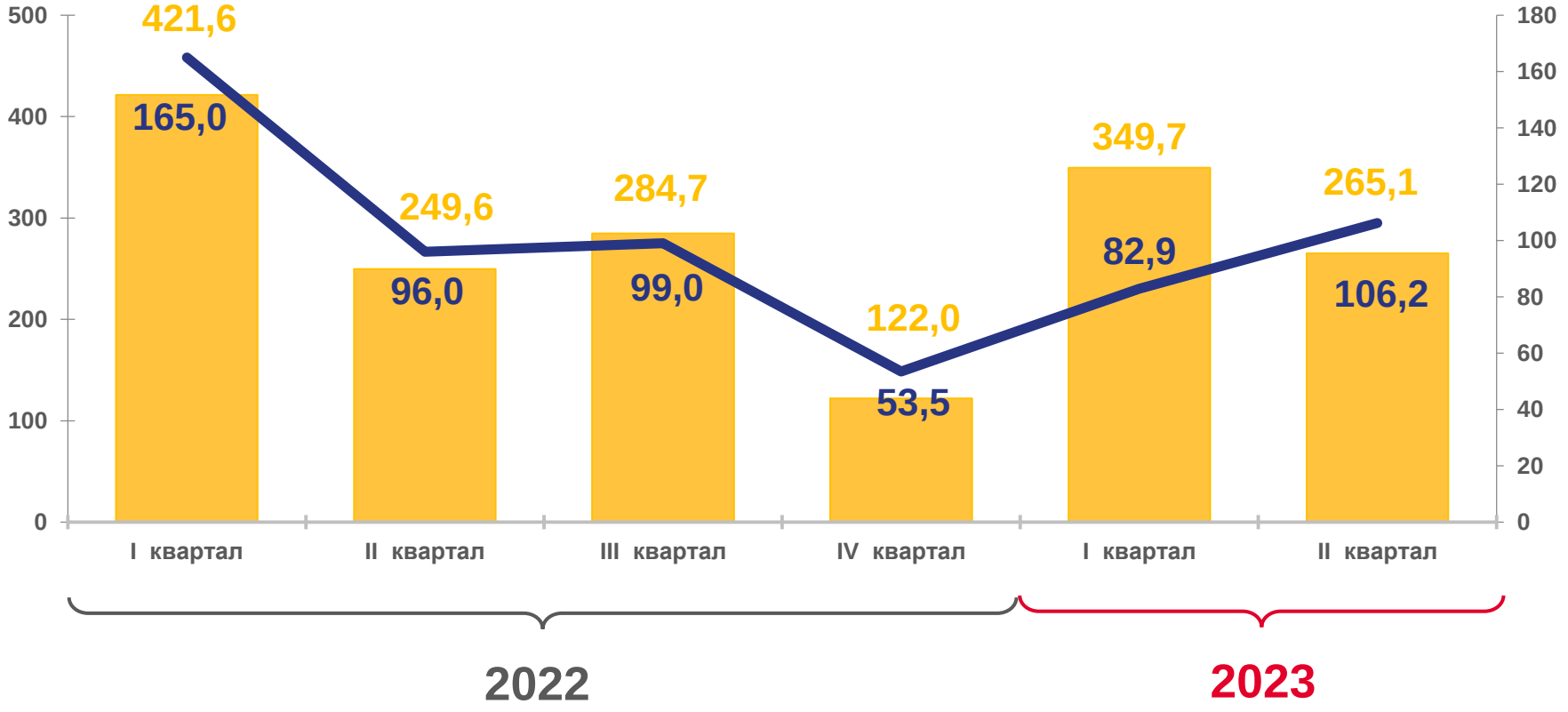

ЧЕЛЯБИНСКСТАТ

ВВОД В ДЕЙСТВИЕ ЖИЛЫХ ДОМОВ В ГОРОДСКОЙ И СЕЛЬСКОЙ МЕСТНОСТИ ЧЕЛЯБИНСКОЙ ОБЛАСТИ

тыс. кв. м. общей площади жилых помещений

январь-июнь 2023 года

642,8*

Городская местность

502,3

Сельская местность

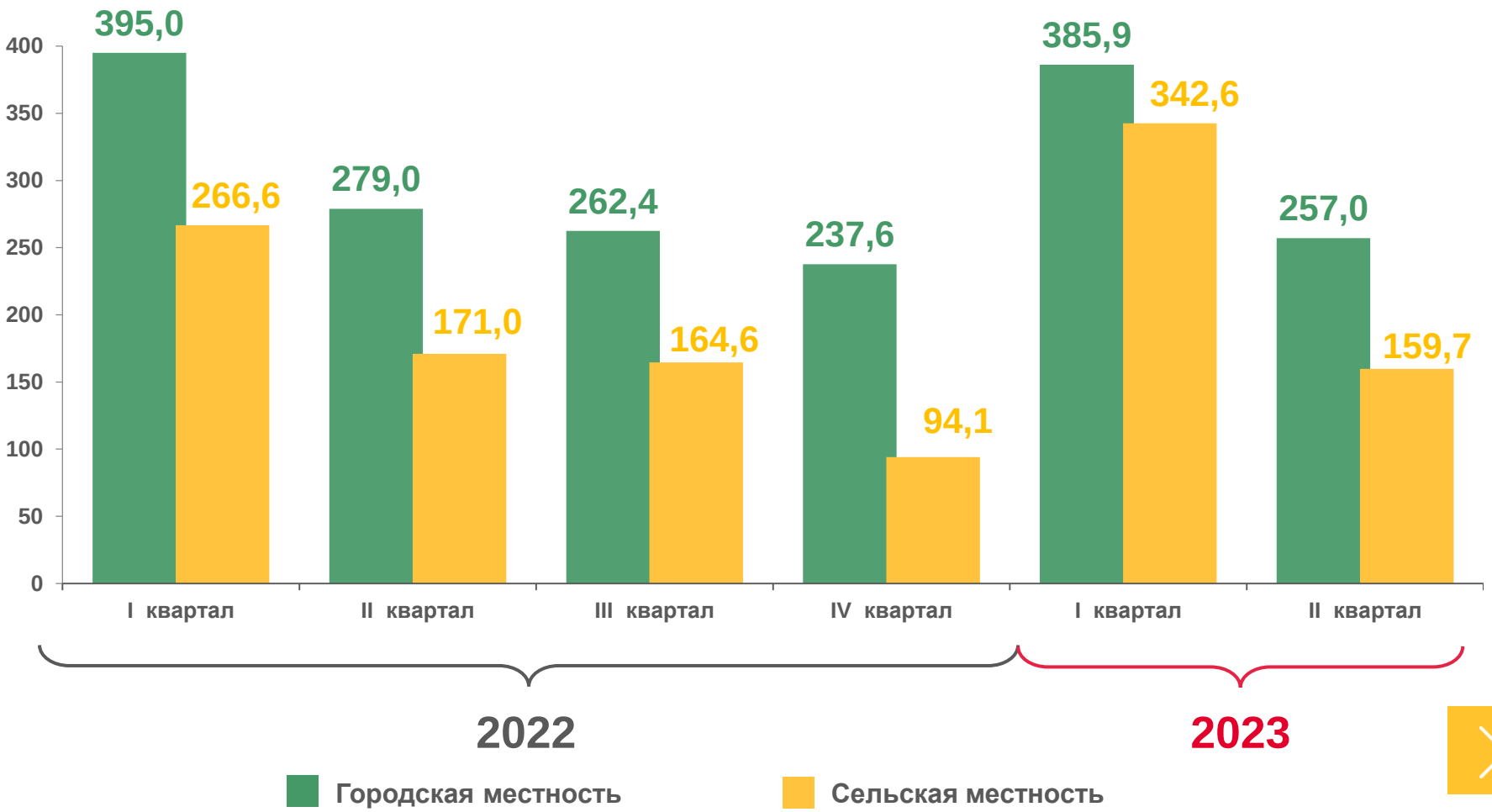

* Незначительные расхождения между итоговым вводом жилья и суммой ввода жилья по городской и сельской местности возможны за счет округления данных.

ДИНАМИКА ВВОДА В ДЕЙСТВИЕ ЖИЛЫХ ДОМОВ В ГОРОДСКОЙ И СЕЛЬСКОЙ МЕСТНОСТИ ЧЕЛЯБИНСКОЙ ОБЛАСТИ

в % к соответствующему периоду предыдущего года

январь-июнь 2023 года

95,4

Городская местность

114,8

Сельская местность

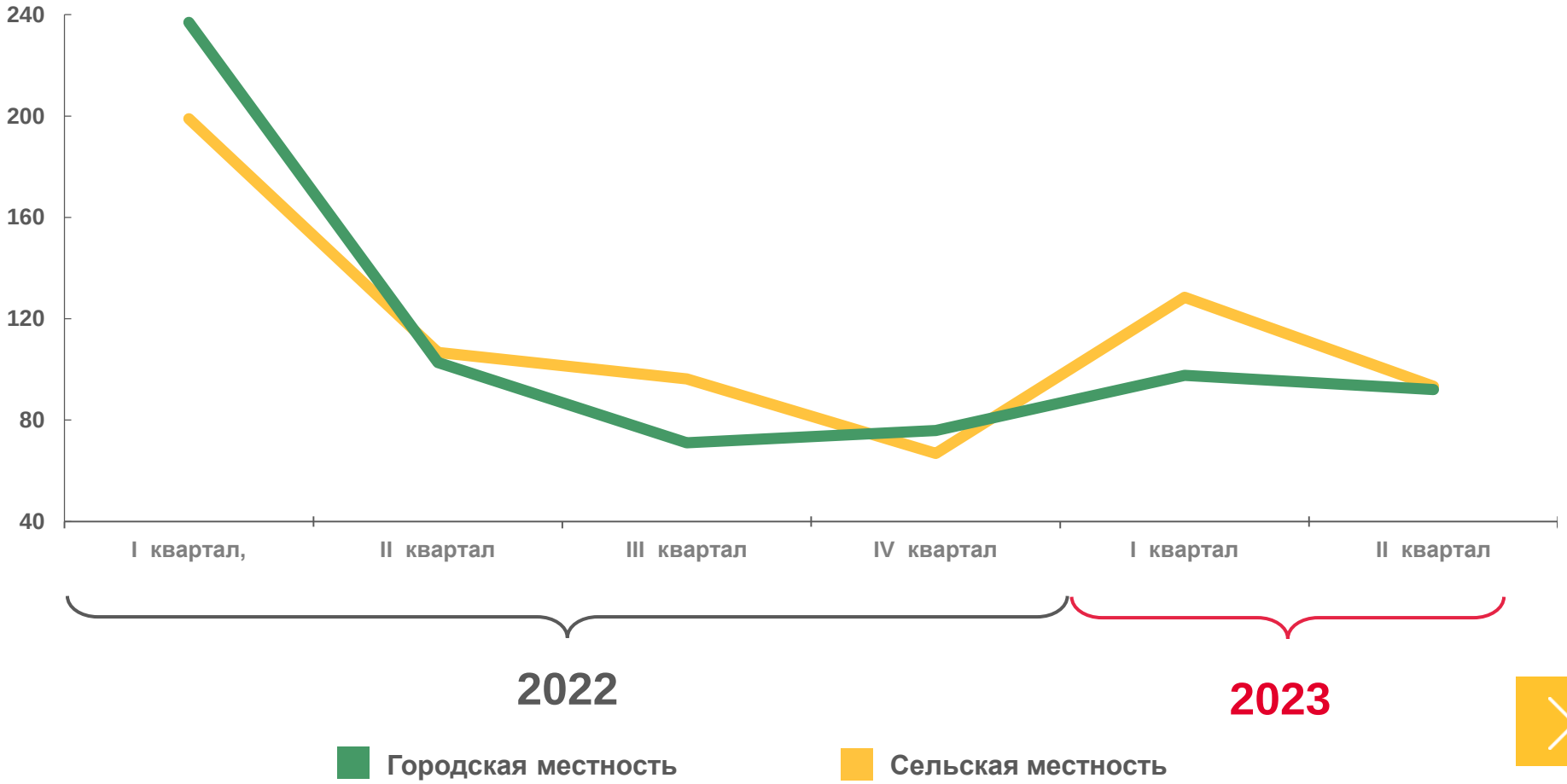

ВВОД В ДЕЙСТВИЕ СОЦИАЛЬНЫХ ОБЪЕКТОВ В ЧЕЛЯБИНСКОЙ ОБЛАСТИ

январь-июнь 2023 года

ОБЕСПЕЧЕНИЕ ЭЛЕКТРИЧЕСКОЙ ЭНЕРГИЕЙ, ГАЗОМ И ПАРОМ; КОНДИЦИОНИРОВАНИЕ ВОЗДУХА		
Газовые сети	км	51,5
Теплоснабжение	Гигакалорий в час	8,6
ОБРАЗОВАНИЕ		
Дошкольные образовательные организации	мест	110
Профессиональные образовательные организации	кв. м учебно-лабораторных зданий	1 216,5
ДЕЯТЕЛЬНОСТЬ В ОБЛАСТИ ЗДРАВООХРАНЕНИЯ		
Амбулаторно-поликлинические организации	посещений в смену	138

ВВОД В ДЕЙСТВИЕ МОЩНОСТЕЙ И ОБЪЕКТОВ В ОБЛАСТИ СПОРТА, ОТДЫХА И РАЗВЛЕЧЕНИЙ В ЧЕЛЯБИНСКОЙ ОБЛАСТИ

январь-июнь 2023 года

ДЕЯТЕЛЬНОСТЬ В ОБЛАСТИ СПОРТА, ОТДЫХА И РАЗВЛЕЧЕНИЙ		
Спортивные сооружения с искусственным льдом	единиц	1
	кв. м	9 709,0
Физкультурно-оздоровительный комплекс	единиц	1
Гостиницы	мест	143
Туристские базы	мест	28
Учреждения культуры клубного типа	мест	48

ОБЪЕМ РАБОТ, ВЫПОЛНЕННЫХ ПО ВИДУ ДЕЯТЕЛЬНОСТИ «СТРОИТЕЛЬСТВО» В ЧЕЛЯБИНСКОЙ ОБЛАСТИ

январь-июнь 2023 года

99 595,3 млн рублей

Объем - всего

105,8%

к соответствующему периоду предыдущего года

ЧЕЛЯБИНСКСТАТ

ОБЪЕМ РАБОТ, ВЫПОЛНЕННЫХ ПО ВИДУ ДЕЯТЕЛЬНОСТИ «СТРОИТЕЛЬСТВО» ПО РЕГИОНАМ УРАЛЬСКОГО ФЕДЕРАЛЬНОГО ОКРУГА

за январь-март 2023 года

Уральский федеральный округ*

780 562,9 млн рублей

Всего введено

101,1%

к соответствующему периоду предыдущего года

В % к итогу

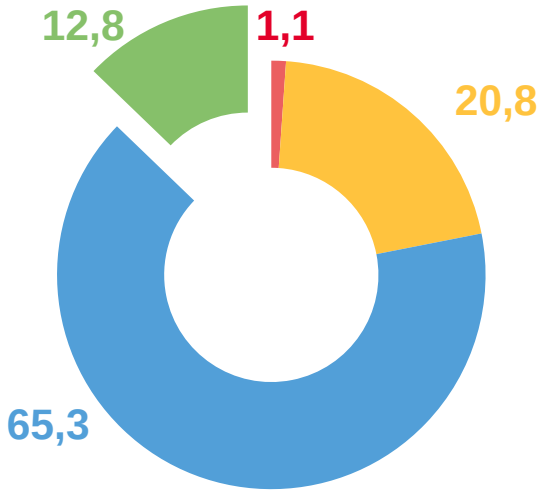

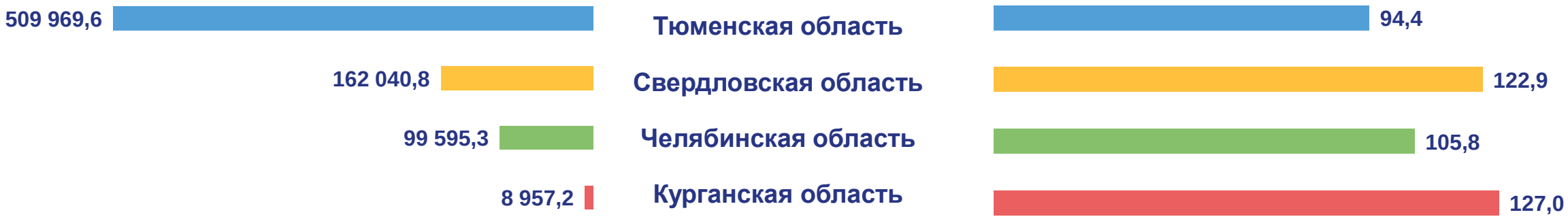

* Незначительное расхождение показателя по Уральскому федеральному округу с суммой по регионам возможно за счет округления данных.